


Écouteille Lumineuse

Vous êtes nuls en bricolage mais vous voulez quand même épater vos amis, c'est l'écouteille lumineuse qu'il vous faut !

Réalisation

1. Découpez l'écouteille alu.




2. Coupez le polycarbonate 1cm plus large de chaque côté, à la scie égoïne.




3. Faites es petites encoches pour faire passer les embouts bombés des écoutilles



4. Appliquez du mastic polyuréthane



5. Appliquez les rivets pop, à la popeuse.



6. Ecoutille rivetée



7. Résultat final



Sources

Merci à: Béa & Ben HACQUARD, Bateau Mercator, putziben@infonie.fr